














COMUNE DI MONOPOLI









Elezione diretta del Presidente della Giunta Regionale e del Consiglio Regionale del 31 Maggio 2015

Presidente	Voti	in %	Lista circoscrizionale collegata	Voti	in %
LARICCHIA ANTONELLA	3776	21,635			
			1 - MOVIMENTO 5 STELLE	3252	19,767
Totale coalizione				3252	19,767
POLI BORTONE ADRIANA	2608	14,943			
			2 - FORZA ITALIA	2156	13,105
			3 - PARTITO LIBERALE ITALIANO	16	0,097
			4 - PUGLIA NAZIONALE	40	0,243
			5 - NOI CON SALVINI	317	1,927
Totale coalizione				2529	15,372
RIZZI MICHELE	43	0,246			
			6 - ALTERNATIVA COMUNISTA	23	0,140
Totale coalizione				23	0,140
MARIGGIO' GREGORIO	61	0,350			
			7 - FEDERAZIONE DEI VERDI	49	0,298
Totale coalizione				49	0,298
ROSSI RICCARDO	128	0,733			
			8 - L'ALTRA PUGLIA	95	0,577
Totale coalizione				95	0,577
SCHITTULLI FRANCESCO	2945	16,874			
			9 - OLTRE CON FITTO	1734	10,540
			10 - MOVIMENTO SCHITTULLI AREA POPOLARE	821	4,990
			11 - FRATELLI D'ITALIA AN	267	1,623
Totale coalizione				2822	17,153



COMUNE DI MONOPOLI

Elezione diretta del Presidente della Giunta Regionale e del Consiglio Regionale del 31 Maggio 2015

Presidente	Voti	in %	Lista circoscrizionale collegata	Voti	in %
EMILIANO MICHELE	7892	45,219			
			 12 - NOI A SINISTRA PER LA PUGLIA	674	4,097
			 13 - EMILIANO SINDACO DI PUGLIA	803	4,881
			 14 - PARTITO DEMOCRATICO	3643	22,143
			 15 - PENSIONATI E INVALIDI	62	0,377
			 16 - POPOLARI	1213	7,373
			 17 - COMUNISTI D'ITALIA	33	0,201
			 18 - LA PUGLIA CON EMILIANO	1171	7,118
			 19 - POPOLARI PER L'ITALIA	83	0,504
Totale coalizione				7682	46,693