



Comune di  
Monopoli



# Il Rendiconto della Gestione per il Cittadino 2014

*Sindaco*  
ROMANI EMILIO

# PREMESSA

*Il rendiconto della gestione è il documento che riassume contabilmente l'attività annuale di un ente locale, presentando i risultati finanziari, economici e patrimoniali conseguiti nell'esercizio trascorso.*

*Proprio per tale ragione, la sua presentazione rappresenta un momento essenziale del processo di controllo esercitato dal Consiglio e, più indirettamente, dai cittadini sulla Giunta comunale, anche se il tecnicismo necessario per la sua compilazione impedisce una facile lettura ai "non addetti ai lavori".*

*Per ovviare a ciò, abbiamo realizzato questo opuscolo che, attraverso una veste grafica semplificata ed il ricorso a schemi, tabelle e grafici riassuntivi, permette a quanti ne sono interessati di comprendere e giudicare le scelte effettuate da questa amministrazione.*

*Più specificatamente in esso vengono analizzate le entrate ordinarie finalizzate alla gestione dei vari servizi e, quindi, vengono riportati gli investimenti realizzati o in corso di completamento con l'indicazione delle singole fonti di finanziamento.*

*Come emerge dalla lettura dei dati, il comune ha operato una politica diretta a razionalizzare la spesa corrente a vantaggio di una maggiore efficienza dei servizi e di una migliore disponibilità di risorse per la realizzazione e manutenzione delle opere pubbliche.*

*Spero che lo sforzo effettuato verso una maggiore trasparenza nell'azione amministrativa venga apprezzato e renda sempre più stretto il rapporto con i cittadini fornendo loro uno strumento che li renda partecipi delle scelte della Pubblica Amministrazione (controllo sociale) e agevoli, nello stesso tempo, l'attività della Giunta che potrà con maggior facilità e celerità recepire le loro istanze.*



Sindaco  
**ROMANI EMILIO**

# LE ATTIVITÀ DEL COMUNE

La domanda che i cittadini generalmente si pongono è “di cosa si occupa il Comune?”. A riguardo l’articolo 13 del D.Lgs. 267/2000 precisa che: *“Spettano al comune tutte le funzioni amministrative che riguardano la popolazione ed il territorio comunale, precipuamente nei settori organici dei servizi alla persona e alla comunità, dell’assetto ed utilizzazione del territorio e dello sviluppo economico, salvo quanto non sia espressamente attribuito ad altri soggetti dalla legge statale o regionale, secondo le rispettive competenze.”*.

A titolo esemplificativo si precisa che l’attività dell’Ente investe:

**L’ISTRUZIONE** per assicurare le spese di funzionamento della scuola materna, elementare e media inferiore;

**LA CULTURA** per provvedere alla gestione di biblioteche e all’assistenza di iniziative culturali;

**LO SPORT ED IL TEMPO LIBERO** per assicurare il funzionamento delle strutture sportive (stadio, palazzetto dello sport) ed il sostegno ad iniziative e manifestazioni oltre che all’associazionismo;

**IL TURISMO** per sostenere l’organizzazione diretta di manifestazioni di interesse per il Comune;

**LA VIABILITÀ E L’ILLUMINAZIONE PUBBLICA** per garantire la manutenzione ordinaria e straordinaria e l’illuminazione delle strade comunali;

**L’AMBIENTE** per la manutenzione e la gestione dell’acquedotto, della rete fognante, del depuratore, dei parchi e dei giardini;

**LA GESTIONE DEL TERRITORIO** per la programmazione urbanistica e l’adeguamento del Piano regolatore generale;

**LE ATTIVITÀ SOCIALI** per gestire direttamente e indirettamente gli asili nido, le case per anziani e per sostenere gli strati più deboli della popolazione;

**I SERVIZI DI NATURA PRODUTTIVA** per assicurare alcuni servizi indispensabili alla popolazione quali la rete del gas, ecc..

# GLI ORGANI DELL'ENTE

## IL SINDACO

ROMANI EMILIO

0804140212 / sindmonopoli@comune.monopoli.ba.it

## LA GIUNTA COMUNALE

CAMPANELLI GIUSEPPE

Assessore allo Sviluppo Economico Semplificazione Amministrativa  
0804140221 / assessore.campanelli@comune.monopoli.ba.it

ANNESE ANGELO

Assessore alle Contrade ed Infrastrutture del Territorio  
0804140432 / assessore.annese@comune.monopoli.ba.it

LACATENA STEFANO

Assessore alla Pianificazione Integrata del Territorio e Demanio  
0804140401 / assessore.lacatena@comune.monopoli.ba.it

MITROTTI SERAFINO

Assessore alle Finanze  
0804140212 / assessore.mitrotti@comune.monopoli.ba.it

PERRICCI ROSANNA

Assessore allo Stato Sociale  
0804140212 / assessore.perricci@comune.monopoli.ba.it

# GLI ORGANI DELL'ENTE

## IL PRESIDENTE DEL CONSIGLIO

ZAZZERA ALDO

0804140220 / presidenzaconsiglio@comune.monopoli.ba.it

## COMPOSIZIONE DEL CONSIGLIO

BARLETTA PIERO	Gruppo Misto
PENNETTI ANGELA	Gruppo Misto
LEGGIERO FRANCESCO	UDC
LOTESORIERE ENRICA	UDC
PETROSILLO FILIPPO FLAVIO	UDC
PIEPOLI GIACOMO	UDC
RAMIREZ ADELAIDE	UDC
ROTONDO ANTONIO	UDC
MARTELLOTTA GIUSEPPE	Forza Italia
ALBA DOMENICO	Forza Italia
MARASCIULO SERGIO	Forza Italia
COLUCCI LUIGI	Patto con la Città
MASTRONARDI MASSIMO	Patto con la Città
PAULANGELO CARMELA	Patto con la Città
IAIA CRISTIAN	La Voce della Gente
PALMISANO GIOVANNI	Nuovo Centro Destra
MORGA ILARIA	Operazione 24
COMES PAOLO	Partito Democratico
NAPOLETANO MARILU'	Partito Democratico
SUMA MICHELE	Partito Democratico
PAPIO ANGELO	Mani Sporche

# GLI ORGANI DELL'ENTE

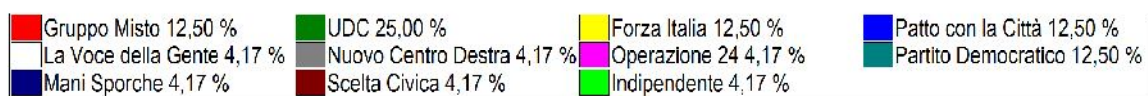
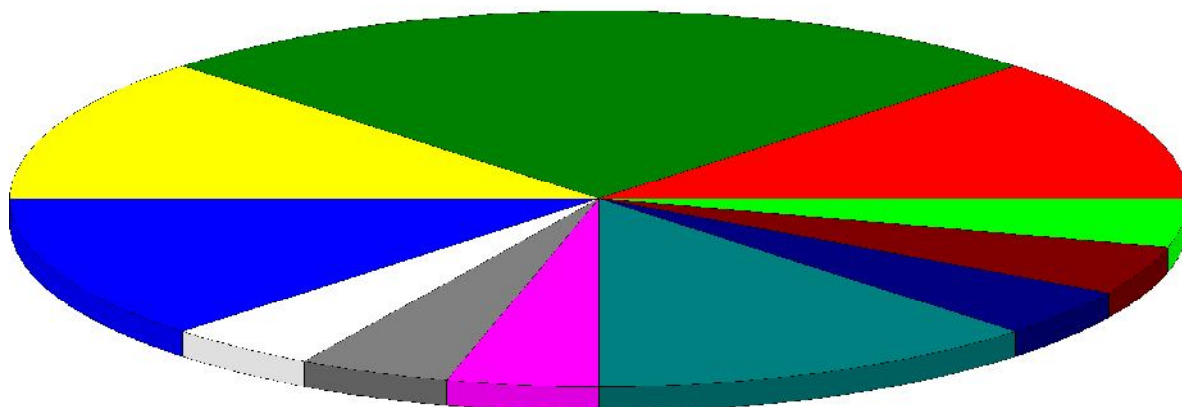
## COMPOSIZIONE DEL CONSIGLIO

SORINO FRANCESCO

Scelta Civica

SPADA GIORGIO

Indipendente



# IL TERRITORIO E LE STRUTTURE

DATI TERRITORIALI	VALORE
Superficie complessiva kmq	153,00
Strade comunali km	277,00
Rete fognaria bianca km	8,00
Rete fognaria nera km	36,00
Rete fognaria mista km	0,00
Rete acquedotto km	55,00
Rete gas km	75,00

STRUTTURE	NUMERO
Asili nido	1
Scuole materne	12
Scuole elementari	7
Scuole medie	4
Residenze per anziani	1

# LA POPOLAZIONE

Popolazione al 31.12.2014	49.246
Nuclei familiari	18.283
Dipendenti comunali	207
Alunni scuole materne	1.410
Alunni scuole elementari	2.350
Alunni scuole medie	2.150

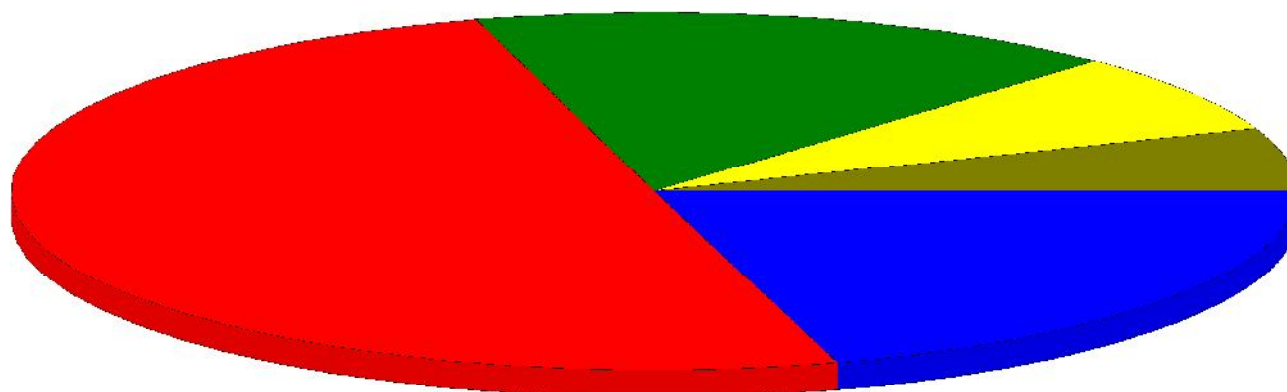
# LA POPOLAZIONE

## ANDAMENTO DEMOGRAFICO DELLA POPOLAZIONE

Nati nell'anno	397
Deceduti nell'anno	436
Saldo naturale nell'anno	-39
Immigrati nell'anno	515
Emigrati nell'anno	534
Saldo migratorio nell'anno	-19
Tasso natalità nell'anno	0,81 %
Tasso mortalità nell'anno	0,88 %

## COMPOSIZIONE DELLA POPOLAZIONE PER ETÀ

Età prescolare 0-6 anni	2.832
Età scolare 7-14 anni	3.568
Età d'occupazione 15-29 anni	8.109
Età adulta 30-65 anni	24.693
Età senile >65 anni	10.044



Età pre-scolare (0-6 anni) 5,75 %  
Età adulta (30-65 anni) 50,14 %

Età scolare (7-14 anni) 7,25 %  
Età senile (>65 anni) 20,40 %

Età d'occupazione (15-29 anni) 16,47 %



# GLI UFFICI DELL'ENTE

## COME SONO ORGANIZZATI GLI UFFICI DEL COMUNE

---

### A.O.I - AA.GG. (Organi Ist.li, Risorse Umane e Demografici)

Responsabile: ANGLANA Christiana

0804140290 / [christiana.anglana@comune.monopoli.ba.it](mailto:christiana.anglana@comune.monopoli.ba.it)

---

### A.O.I - AA.GG. (URP,SIC E Protocollo)

Responsabile: D'AMICO Pietro

0804140202 / [pietro.damico@comune.monopoli.ba.it](mailto:pietro.damico@comune.monopoli.ba.it)

---

### A.O.II - SERVIZI FINANZIARI E PATRIMONIO

Responsabile: SPINOZZI Francesco

0804140300 / [francesco.spinozzi@comune.monopoli.ba.it](mailto:francesco.spinozzi@comune.monopoli.ba.it)

---

### A.O.III - LAVORI PUBBLICI

Responsabile: COLACICCO Pompeo

0804140441 / [pompeo.colacicco@comune.monopoli.ba.it](mailto:pompeo.colacicco@comune.monopoli.ba.it)

---

### A.O.IV - URBANISTICA, EDILIZIA PRIVATA ED AMBIENTE

Responsabile: D'ONGHIA Amedeo

0804140400 / [amedeo.donghia@comune.monopoli.ba.it](mailto:amedeo.donghia@comune.monopoli.ba.it)

---

### A.O.V - ISTRUZIONE, SERVIZI SOCIALI E SPORT

Responsabile: CALABRESE Lorenzo

0804140350 / [lorenzo.calabrese@comune.monopoli.ba.it](mailto:lorenzo.calabrese@comune.monopoli.ba.it)

---

### A.O.VI - POLIZIA LOCALE

Responsabile: PALUMBO Michele

0804140512 / [michele.palumbo@comune.monopoli.ba.it](mailto:michele.palumbo@comune.monopoli.ba.it)

---

### A.O.VII - SVILUPPO LOCALE

Responsabile: D'AMICO Pietro

0804140202 / [pietro.damico@comune.monopoli.ba.it](mailto:pietro.damico@comune.monopoli.ba.it)

---

# ALIQUOTE E TARIFFE

## applicate nell'anno 2014

### IMU

‰

Aliquota di base	0,96
Aliquota ridotta per abitazione principale e relative pertinenze	0,40
Detrazione per abitazione principale e immobili equiparati	200,00

### TASI

€

Aliquota base	1,00
Categorie Catastali: C01; C03; D01; D02; D03; D06	0,50

### ADDIZIONALE IRPEF

%

Aliquota Unica	0,80
----------------	------

### TASSA RIFIUTI (TARI)

€

Utenze Domestiche n. 1 componente nucleo fam. (tariffa fissa/mq)	1,27
Utenze Domestiche n. 1 componente nucleo fam. (tariffa var./mq)	75,66
Utenze Domestiche n. 2 componente nucleo fam. (tariffa fissa/mq)	1,47
Utenze Domestiche n. 2 componente nucleo fam. (tariffa var./mq)	151,33
Utenze Domestiche n. 3 componente nucleo fam. (tariffa fissa/mq)	1,60
Utenze Domestiche n. 3 componente nucleo fam. (tariffa var./mq)	189,16
Utenze Domestiche n. 4 componente nucleo fam. (tariffa fissa/mq)	1,71
Utenze Domestiche n. 4 componente nucleo fam. (tariffa var./mq)	245,91
Utenze Domestiche n. 5 componente nucleo fam. (tariffa fissa/mq)	1,72
Utenze Domestiche n. 5 componente nucleo fam. (tariffa var./mq)	302,66
Utenze Domestiche n. 6+ componente nucleo fam. (tariffa fissa/mq)	1,66

# ALIQUEUTE E TARIFFE

applicate nell'anno 2014

Utenze Domestiche n. 6+ componente nucleo fam.(tariffa var./mq)	349,96
Utenze Uso Domestico Abitativo di NON residenza/mq	3,34
Utenze Uso Domestico NON abitativo/mq	2,02

## SERVIZIO ACQUEDOTTO

€

Tariffa idranti comunali/mc	1,30
-----------------------------	------

## SERVIZIO TRASPORTO SCOLASTICO

€

Tariffa Mensile	14,46
-----------------	-------

## MENSA SCUOLA MATERNA

€

Nuclei residenti Monopoli ISEE < € 7.500,00, portatori handicap	0,00
ISEE da € 7.501,00 a € 15.000,00 (tariffa intera)	2,50
ISEE da € 7.501,00 a € 15.000,00 (tariffa ridotta)	2,00
ISEE da € 15.001,00 a € 22.500,00 (tariffa intera)	3,00
ISEE da € 15.001,00 a € 22.500,00 (tariffa ridotta)	2,30
ISEE da € 22.501,00 a € 30.000,00 (tariffa intera)	3,50
ISEE da € 22.501,00 a € 30.000,00 (tariffa ridotta)	2,60
ISEE oltre € 30.000,00	5,00

## MENSA SCUOLA ELEMENTARE

€

Nuclei residenti Monopoli ISEE < € 7.500,00, portatori handicap	0,00
ISEE da € 7.501,00 a € 15.000,00 (tariffa intera)	2,50

# ALIQUOTE E TARIFFE

## applicate nell'anno 2014

ISEE da € 7.501,00 a € 15.000,00 (tariffa ridotta)	2,00
ISEE da € 15.001,00 a € 22.500,00 (tariffa intera)	3,00
ISEE da € 15.001,00 a € 22.500,00 (tariffa ridotta)	2,30
ISEE da € 22.501,00 a € 30.000,00 (tariffa intera)	3,50
ISEE da € 22.501,00 a € 30.000,00 (tariffa ridotta)	2,60
ISEE oltre € 30.000,00	5,00

### ASILI NIDO

	€
ISEE fino a € 7.500,00 e portatori handicap	0,00
ISEE da € 7.500,01 a € 11.250,00	150,00
ISEE da € 11.250,01 a € 15.000,00	170,00
ISEE da € 15.000,01 a € 18.750,00	200,00
ISEE da € 18.750,01 a € 22.500,00	230,00
ISEE da € 22.500,01 a € 26.250,00	260,00
ISEE da € 26.250,01 a € 30.000,00	300,00
ISEE oltre € 30.000,00	350,00

### BAGNI PUBBLICI

	€
Tariffa ad ingresso	0,50

### PARCHIMETRI

	€
Tariffa per ogni ora	0,70

# ALIQUEUTE E TARIFFE

applicate nell'anno 2014

## ILLUMINAZIONE VOTIVA

€

Allacciamento per sepolture del comune	6,16
Allacciamento per sepolture private	12,32
Canone abbonamento annuale	15,70
Lampada provvisoria (1-4 novembre)	2,60

## CONCESSIONI CIMITERIALI

€

Loculo Comunale a tiretto	464,81
Loculo Comunale a tomba	469,98
Loculo Colombario	387,34
Suolo Cimiteriale	632,66

## USO LOCALI COMUNALI

€

Tariffa giornaliera al mq	1,00
---------------------------	------

## CELEBRAZIONI MATRIMONI

€

Sala Terre Parlanti	200,00
Sala dell Rivolta - Castello Carlo V (lun-ven)	350,00
Sala della Rivolta - Castello Carlo V (sab-dom)	450,00

# IL BILANCIO 2014

## il risultato finanziario della gestione

Il rendiconto finanziario dell'esercizio 2014 del Comune si chiude con il seguente risultato:

FONDO CASSA FINALE	€	8.523.626,85	+
RESIDUI ATTIVI (CREDITI)	€	31.254.334,27	+
RESIDUI PASSIVI (DEBITI)	€	24.706.766,35	-
RISULTATO D'AMMINISTRAZIONE (avanzo/disavanzo)	€	15.071.194,77	=

Questo valore complessivo fornisce un'informazione sintetica dell'attività svolta dall'Ente senza specificare quale sia stata la destinazione finale delle entrate raccolte. Volendo effettuare un'analisi più approfondita sulle tipologie di spesa poste in essere, potremmo analizzare separatamente le varie componenti del documento finanziario soffermandoci in particolare sul:

**BILANCIO CORRENTE** per evidenziare quante entrate siano state destinate all'ordinario funzionamento dell'Ente;

**BILANCIO INVESTIMENTI** per illustrare quante somme siano state destinate ad interventi in conto capitale.

### BILANCIO CORRENTE

In tale parte sono riportate le spese e le entrate necessarie per il funzionamento giornaliero dell'Ente, quali:

- Personale;
- Acquisto di beni;
- Prestazioni di servizio (utenze telefoniche, acqua, gas, luce, ecc.);
- Trasferimenti (contributi volti a promuovere attività di competenza);
- Quota capitale ed interessi di mutui in ammortamento.

### BILANCIO INVESTIMENTI

In tale parte sono riportate le spese che l'Ente sostiene per la realizzazione di opere pubbliche, in particolare:

- Opere di viabilità;
- Realizzazione e manutenzione immobili, strutture sportive e sociali;
- Opere di ampliamento e sistemazione rete idrica e fognante;
- Acquisto automezzi di servizio;
- Acquisto beni durevoli per uffici e scuole.

# IL BILANCIO CORRENTE 2014

## le entrate

PER POTER FORNIRE SERVIZI ALLA COLLETTIVITÀ  
IL COMUNE HA ACQUISITO RISORSE DA:

### CITTADINI



€ 31.550.655,87

### STATO



€ 797.423,79

### REGIONE



€ 2.142.562,65

### PROVINCIA ED ALTRI



€ 232.358,03



**SERVIZI  
COMUNALI**

In particolare l'importo di euro 31.550.655,87 deriva da:

ENTRATE TRIBUTARIE	€ 28.068.591,48
ENTRATE EXTRATRIBUTARIE	€ 3.482.064,39
Contributo pro capite cittadino	€ 640,67
Contributo pro capite Stato ed altri	€ 64,42

# IL BILANCIO CORRENTE 2014

## le entrate

LE PRINCIPALI ENTRATE PROPRIE SONO STATE:

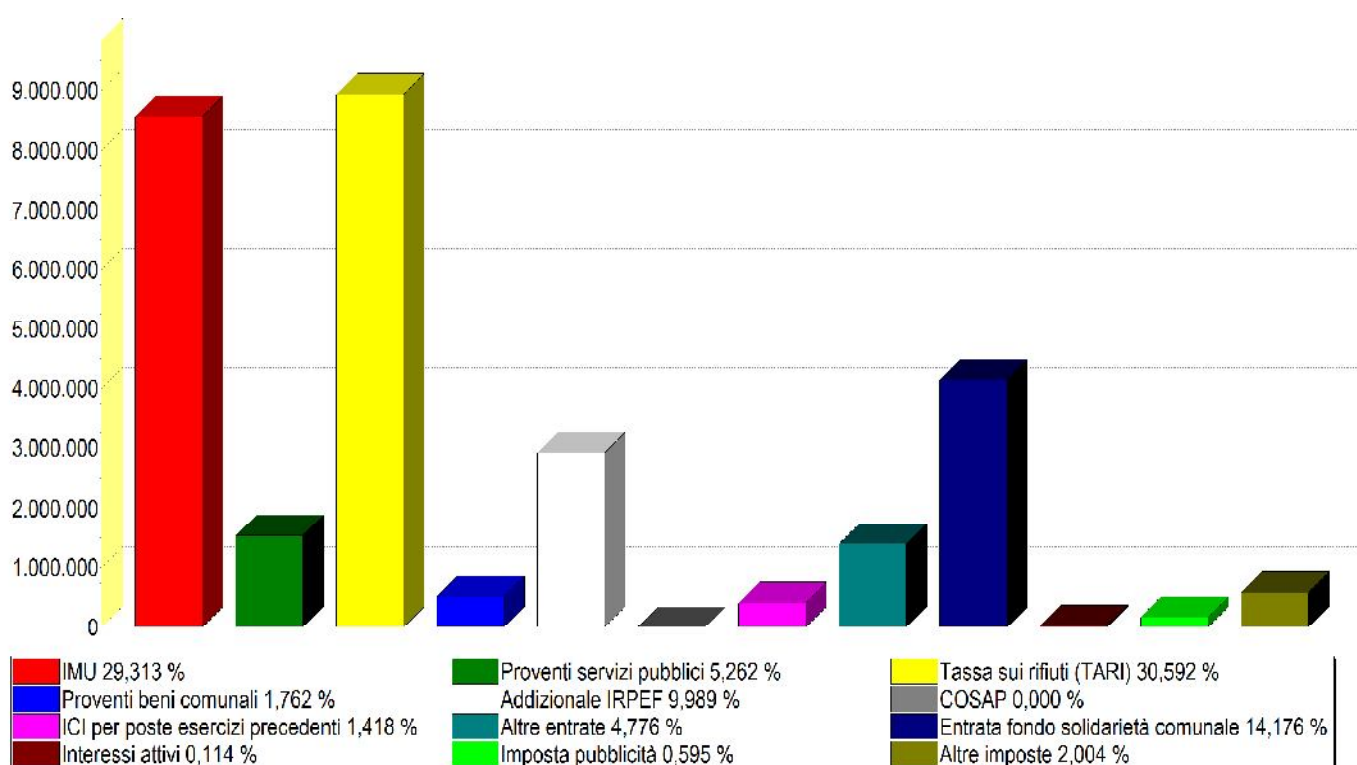
### ENTRATE TRIBUTARIE

IMPOSTA	IMPORTO
IMU	€ 8.567.600,67
Tassa sui rifiuti (TARI)	€ 8.941.626,56
Addizionale IRPEF	€ 2.919.666,83
ICI per poste esercizi precedenti	€ 414.429,00
Entrata da fondo di solidarietà comunale	€ 4.143.307,42
Imposta pubblicità	€ 174.010,15
Altre	€ 585.617,32

### ENTRATE EXTRATRIBUTARIE

ENTRATA	IMPORTO
Proventi servizi pubblici	€ 1.538.028,39
Proventi beni comunali	€ 514.985,49
Cosap	€ 0,00
Altre	€ 1.395.818,86
Interessi attivi	€ 33.231,65

**PRESSIONE TRIBUTARIA PRO CAPITE ANNO 2014** € 569,97



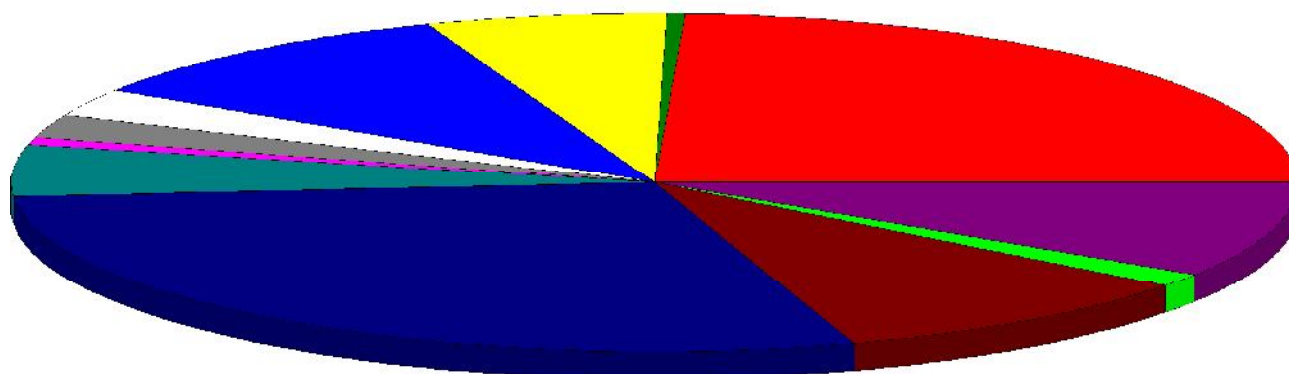


# IL BILANCIO CORRENTE 2014

## le spese

### COME SONO STATE SPESE LE ENTRATE CORRENTI RACCOLTE?

	€
<b>AMMINISTRAZIONE GENERALE</b> - Organi istituzionali, Ufficio tecnico, Servizio Anagrafe e Stato civile	8.071.606,82
<b>GIUSTIZIA</b> - Uffici giudiziari	154.820,75
<b>SICUREZZA PUBBLICA</b> - Polizia locale, Polizia Amministrativa	2.010.305,40
<b>ISTRUZIONE</b> - Scuola materna, Scuola elementare, Istruzione secondaria, Assistenza scolastica	3.360.409,85
<b>CULTURA</b> - Biblioteche ed attività culturali	879.204,36
<b>SPORT E TEMPO LIBERO</b> - Stadio comunale e manifestazioni sportive e ricreative	727.231,52
<b>TURISMO</b> - Servizi turistici, manifestazioni turistiche	250.765,83
<b>VIABILITÀ E ILLUMINAZIONE PUBBLICA</b>	1.646.768,33
<b>AMBIENTE E TERRITORIO</b> - Urbanistica, E.R.P., protezione civile, acquedotto, fognature e depurazione, parchi e giardini	9.551.302,21
<b>SETTORE SOCIALE</b> - Asili nido, strutture residenziali per anziani, assistenza e beneficenza	3.193.978,60
<b>SVILUPPO ECONOMICO</b> - Mercati, mattatoio, servizi relativi al commercio	413.566,86
<b>SERVIZI PRODUTTIVI</b> - Distribuzione gas ed altri	0,00
<b>QUOTE CAPITALE MUTUI IN AMMORTAMENTO</b>	3.045.629,33
<b>TOTALE</b>	<b>33.305.589,86</b>



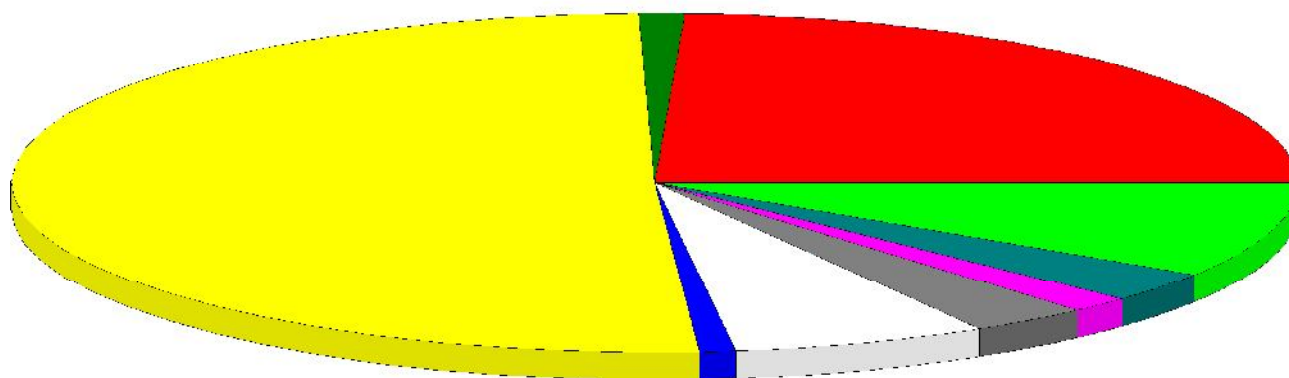
Amministrazione 24,23 %	Giustizia 0,46 %	Sicurezza 6,04 %	Istruzione 10,09 %	Cultura 2,64 %
Sport 2,18 %	Turismo 0,75 %	Viabilità 4,94 %	Ambiente 28,68 %	Sociale 9,59 %
Sviluppo 1,24 %	Servizi 0,00 %	Quote mutui 9,14 %		

# IL BILANCIO CORRENTE 2014

## le spese

### PER PAGARE COSA?

	€
PERSONALE	8.077.990,78
ACQUISTO DI BENI	381.808,55
PRESTAZIONI DI SERVIZI	16.891.450,52
FITTI ED UTILIZZO BENI DI TERZI	299.012,50
TRASFERIMENTI (CONTRIBUTI)	2.132.433,21
RIMBORSO INTERESSI PASSIVI SU MUTUI	994.757,38
IMPOSTE E TASSE	515.373,69
ONERI STRAORDINARI DI GESTIONE	967.133,90
AMMORTAMENTI	0,00
FONDO DI RISERVA E FONDO SVALUTAZIONE CREDITI	0,00
RIMBORSO QUOTA CAPITALE MUTUI	3.045.629,33
<b>TOTALE</b>	<b>33.305.589,86</b>



Personale 24,25 %	Acquisto 1,15 %	Prestazioni 50,72 %	Fitti 0,90 %
Trasferimenti 6,40 %	Rimborso interessi 2,99 %	Imposte 1,55 %	Oneri 2,90 %
Ammortamenti 0,00 %	Fondo 0,00 %	Rimborso mutui 9,14 %	

SPESA CORRENTE PREVISTA PRO CAPITE ANNO 2015

€ 693,21

SPESA CORRENTE PRO CAPITE ANNO 2014

€ 614,47

SPESA CORRENTE PRO CAPITE ANNO 2013

€ 645,84

# IL BILANCIO INVESTIMENTI 2014

## le entrate

PER POTER REALIZZARE OPERE PUBBLICHE IL COMUNE HA UTILIZZATO:

**ALIENAZIONI  
DI BENI**



**CONTRIBUTI  
DELLO STATO**



**CONTRIBUTI  
DELLA REGIONE**



**MUTUI  
E PRESTITI**



**ALTRE  
ENTRATE**



€ 79.129,98 € 204.678,61 € 3.032.859,43 € 0,00 € 6.704.582,63



**INVESTIMENTI**

**LAVORI  
PUBBLICI**



**BENI  
MOBILI**



**ALTRI  
INVESTIMENTI**



€ 5.543.637,51

€ 269.852,64

€ 5.137.408,01

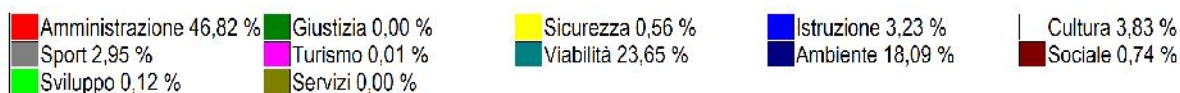

SPESA PRO CAPITE INVESTIMENTI ANNO 2015	€	617,79
SPESA PRO CAPITE INVESTIMENTI ANNO 2014	€	222,37
SPESA PRO CAPITE INVESTIMENTI ANNO 2013	€	60,31

# IL BILANCIO INVESTIMENTI 2014

## le spese

### IN QUALI SETTORI SONO STATI REALIZZATI GLI INVESTIMENTI?

	€
<b>AMMINISTRAZIONE GENERALE</b> - Organi istituzionali, Ufficio tecnico, Servizio Anagrafe e Stato civile	5.127.755,58
<b>GIUSTIZIA</b> - Uffici giudiziari	0,00
<b>SICUREZZA PUBBLICA</b> - Polizia locale, Polizia Amministrativa	61.451,16
<b>ISTRUZIONE</b> - Scuola materna, Scuola elementare, Istruzione secondaria, Assistenza scolastica	353.525,21
<b>CULTURA</b> - Biblioteche ed attività culturali	419.516,39
<b>SPORT E TEMPO LIBERO</b> - Stadio comunale e manifestazioni sportive e ricreative	322.699,85
<b>TURISMO</b> - Servizi turistici, manifestazioni turistiche	1.335,90
<b>VIABILITÀ E ILLUMINAZIONE PUBBLICA</b>	2.589.959,24
<b>AMBIENTE E TERRITORIO</b> - Urbanistica, E.R.P., protezione civile, acquedotto, fognature e depurazione, parchi e giardini	1.980.995,91
<b>SETTORE SOCIALE</b> - Asili nido, strutture residenziali per anziani, assistenza e beneficenza	80.890,55
<b>SVILUPPO ECONOMICO</b> - Mercati, mattatoio, servizi relativi al commercio	12.768,37
<b>SERVIZI PRODUTTIVI</b> - Distribuzione gas ed altri	0,00
<b>TOTALE</b>	<b>10.950.898,16</b>



# IL BILANCIO INVESTIMENTI 2014

## le spese

### I PRINCIPALI INVESTIMENTI COMPLETATI O IN CORSO DI REALIZZAZIONE NELL'ANNO 2014

€

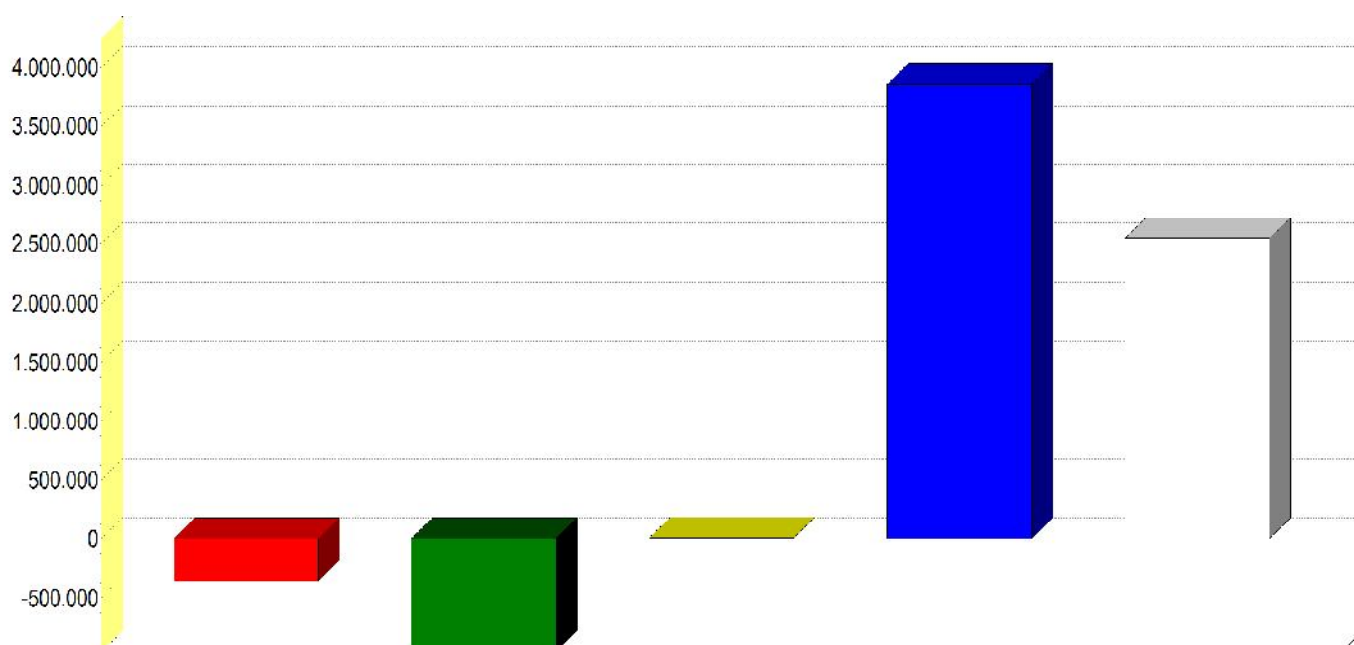
Accordo Quadro per manutenzione strade 2011/2014	600.000,00
Accordo Quadro per manutenzione verde pubblico 2012/2015	1.070.000,00
Accordo Quadro per manutenzione pubblica illuminazione	315.000,00
Adeguamento piste per i mondiali di ciclocross	1.050.000,00
Completamento scuola S. Lucia	650.000,00
Manutenzione strade e completamento fogna bianca quartiere Murattiano	3.850.000,00
Infrastruttura attività produttive	2.101.656,56
Basolato centro storico - secondo lotto	1.000.000,00
Sistemazione aree esterne dell'Ex Mattatoio	759.077,90
Centro raccolta rifiuti	500.000,00
Accordo quadro marciapiedi	150.000,00
Adeguamento a norma Stadio	350.000,00
Manutenzione straordinaria strade dell'agro	167.679,13
Accordo quadro opere edili	180.000,00
Accordo quadro impiantistica	100.000,00
Accordo quadro fabbro e falegname	45.000,00
Accordo quadro per manutenzione immobili comunali	135.900,00
Completamento aree di accesso Banchina Solfatara	191.000,00
Aula Consiliare	350.000,00
Manutenzione straordinaria ex scuola San Bartolomeo	375.000,00

# IL RISULTATO ECONOMICO 2014

Il conto economico 2014, ottenuto quale somma degli addendi sotto riportati si chiude con un risultato pari a euro 2.546.061,39 che risulta così determinato:

RISULTATO DELLA GESTIONE	€ -355.952,10
PROVENTI ED ONERI DA AZIENDE SPECIALI E PARTECIPATE	€ -961.525,73
PROVENTI ED ONERI FINANZIARI	€ 3.761,96
PROVENTI ED ONERI STRAORDINARI	€ 3.859.777,26

**RISULTATO ECONOMICO D'ESERCIZIO** € 2.546.061,39



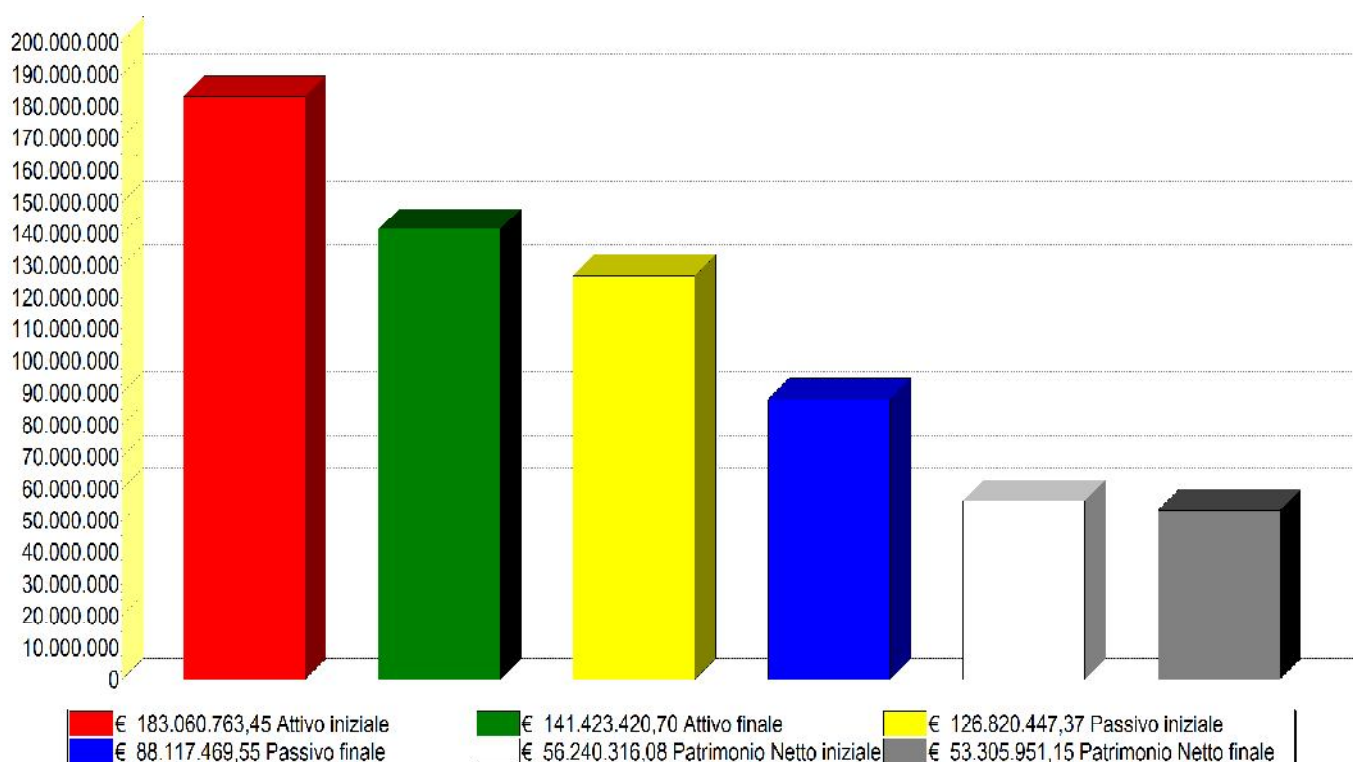
€ -355.952,10 Risultato della gestione	€ -961.525,73 Proventi ed oneri da aziende speciali e partecipate
€ 3.761,96 Proventi ed oneri finanziari	€ 3.859.777,26 Proventi ed oneri straordinari
€ 2.546.061,39 Risultato economico	

# IL RISULTATO PATRIMONIALE 2014

La gestione patrimoniale, nel suo complesso, è direttamente correlata con quella economica ed evidenzia la variazione tra le voci dell'attivo e del passivo così come risultanti al termine dell'esercizio.

Nel nostro Ente il conto del patrimonio mostra al 31 dicembre 2014 i seguenti risultati:

SITUAZIONE PATRIMONIALE	CONSISTENZA INIZIALE	CONSISTENZA FINALE
TOTALE DELL'ATTIVO	€ 183.060.763,45	€ 141.423.420,70
TOTALE DEL PASSIVO	€ 126.820.447,37	€ 88.117.469,55
PATRIMONIO NETTO	€ 56.240.316,08	€ 53.305.951,15





Comune di  
Monopoli